

Orientation

for Japanese Student

Supporting Your Success

CIJ
Academy



CIJ Academy

Since 2003

www.cjacademy.com



★出国準備案内★



Supporting Your Success

CIJ
Academy

Since2003
www.cjacademy.com



CIJ Academy 出国前チェックリスト

いつも最高の熱情と最上の教育環境で学生の皆様をお迎えいたします。

出国前に必ず確認しましょう！！

❖ パスポート：

フィリピン入国のためには出国日からパスポート有効期限が必ず 6ヶ月以上残っていない必要があります。

❖ 航空券：

発行した航空券の英文名と正確な旅程をもう一度必ず確認してください。

❖ 保険：

語学研修の前の保険加入は選択ではなく必須事項です。

CIJ Academyは保険加入を義務化しております。

❖ 換金：

換金はペソではなくUS\$にして高額券\$100/\$50で準備します。

フィリピンは高額券に対する為替が良いからです。(日本円でも構いません。)

❖ 国際キャッシュカード：

フィリピンでの出金方法として一番良い方法は国際カードを利用することです。

出国前にCITI銀行等を利用して海外で利用可能な国際カードを必ず発給してください。

(紛失時に備え現金カードは2枚準備してください。)



Preparation

Supporting Your Success

Since 2003
www.cijacademy.com



CIJ Academy 出入国準備

いつも最高の熱情と最上の教育環境で学生の皆様をお迎えいたします。

航空機手荷物お預け時の注意点

- * 機内への持ち込み (航空機内座席上部) : 55 X 40 X 20 (cm) 3面の合計 115cm以下 7kg未満
- * 手荷物の委託 (貨物お預け) : A+B+C=3面の合計 158cm以下 20kg未満
- * 手荷物超過時 1kg 当たりおよそ 800円~1,000円
- * 禁止物品 : 各種スプレー、火気、ガスなどの引火物、刃物等
- * 航空機内持ち込み禁止物品 : 液体 またはジェル、カッターナイフ、はさみ、工具、傘 等 鋭利な物
(※ 上記は参考であり、航空会社によって違いがございます。一度ご確認ください。)

出入国準備物

項目	内容	必須
旅券	有効期間 (6ヶ月以上)必ず確認 / 紛失に備え写しと写真(3枚)を別に保管	★
航空券	英文名と旅程再確認必須 / 紛失に備え写しを別に保管	★
SSP	証明写真 (2×2 サイズ) 4枚用意 / 現地到着後費用納付	★
換金	換金時は100 \$ 札でご利用ください。	★
国際現金カード	送金などの煩わしさが無く、便利 (Cirrus / Plus)	
インターネット電話	安く電話をする手段の一つです。	
留学生保険	入学時の必須事項となりますので必ず加入してください。	★

Preparation

 Supporting Your Success

Since 2003
www.cijacademy.com



CIJ Academy 出入国準備物

いつも最高の熱情と最上の教育環境で学生の皆様をお迎えいたします。

衣類・履物

項目	内容	必須
下着及び靴下	下着は一日に一着位（個人に合わせて準備）	★
半袖・半ズボン	3~4着程度準備	★
長袖・長ズボン	1~2着程度準備	
靴・サンダル	運動靴など楽な履き物を準備。スリッパ, サンダルは現地で購入可能	★
裁縫道具	小さなものを一つ用意	

授業・学習関連

項目	内容	必須
携帯用録音機	講義録音。聞き取りの役に立ちます	
ノートPC	自分の部屋で便利に利用することができます	
辞典	英和、和英辞書または電子辞書用意	★
本	自分が勉強した文法本、会話本、その他読みたい本。	
筆記用具	筆記用具、現地購入可能なので最低限準備してください (手帳はメモ用で必要によって準備)	★



Preparation

Supporting Your Success

Since 2003
www.cijacademy.com



CIJ Academy 出入国準備物


いつも最高の熱情と最上の教育環境で学生の皆様をお迎えいたします。

洗面道具 (トランクの中に入れる)

項目	内容	必須
洗面用具	現地購入可能なので、旅行用を準備してください	★
化粧品	旅行用で簡単に準備してください (研修期間によって準備してください) 内容物はチャック袋に入れて準備します	
日焼け止め水着	熱帯地方の必需品	★
タオル、ティッシュ	日本に比べるとタオルは割高なため、十分に準備し、 トイレットペーパーは直接準備しなければいけません (現地購入可能)	★
髭剃り	必要に応じて用意 (現地購入可能)	

その他準備物 (トランクの中に入れる)

項目	内容	必須
眼鏡及びレンズ 目覚まし時計	着用される方は予備で用意 アラーム可能な腕時計または置き時計	★
常備薬	風邪薬、正露丸、頭痛薬等々 個人で用意 (ただし、液状はご遠慮ください)	★
サングラス・傘	目を保護するためのサングラスと折り畳み傘一つ程度用意	
カメラ・乾電池	現地価格が高いため必要に応じて準備した方が良いでしょう	
コンセント	必ず100v~240vの電気を利用して下さい。 日本から持ち込んだ100vの電化製品は利用できません。	



Preparation

Supporting Your Success

Since 2003
www.cijacademy.com



★空港から出発★



Supporting Your Success

CIJ
Academy

Since2003
www.cjacademy.com



CIJ Academy 成田国際空港庁舎

いつも最高の熱情と最上の教育環境で学生の皆様をお迎えいたします。



▶ 成田国際空港庁舎ご案内

- ☞ **本館 4階**
レストラン、見学デッキ
- ☞ **本館 3階**
国際線出発ロビー、無料インターネットエリア（常設PC 20席、無線LAN10席）
案内カウンター 各種銀行
- ☞ **2階**
入国審査 各種銀行
- ☞ **1階**
案内センター / 国際線到着ロビー / 各種銀行
- ☞ **本館B 1階**
案内センター、各種銀行
JR京成 空港第2ビル駅、病院（日本医科大学、成田国際空港クリニック）





CIJ Academy 成田空港出国

いつも最高の熱情と最上の教育環境で学生の皆様をお迎えいたします。

該当する航空スケジュールに従って出国 2 時間前までに空港へ

01. 成田空港出国場3階に到着後、窓口へ旅券と航空券を持って該当の航空カウンターに移動します
02. 旅券と航空券を職員に提示して手荷物を預けて搭乗券を受けとります。搭乗券と手荷物切符はパスポートに入れて一緒に保管します
03. フィリピンに到着して往復航空券の検査と、空港から出る時に手荷物切符(タグ)を検査するので空港を出るまで手荷物切符(タグ)は失くさないください



Departure

Supporting Your Success

Since 2003
www.cijacademy.com





CIJ Academy 成田空港出国手順

いつも最高の熱情と最上の教育環境で学生の皆様をお迎えいたします。

成田空港出国順序のご案内

01. 該当航空搭乗手続きが始まればチケット発券及び手荷物を預けます。
(飛行機に搬入する手荷物には液体類及びその他制限品目の搬入が不可)
02. 旅券と航空券を持って出国1時間の前には出国審査を受けます。
(混みますので手荷物や搭乗時間にご注意ください)
03. 出国審査終了後は先に搭乗ゲートを確認、その後免税店及びその他施設をご利用ください。(出国40分前には航空搭乗手続きが始まります)
04. 職員の案内に従って搭乗願います。(事情によりスケジュールが変更される場合がございますので、ご搭乗前に必ず確認してください)



Departure

Supporting Your Success

Since 2003
www.cijacademy.com



CIJ Academy 入国カード作成

いつも最高の熱情と最上の教育環境で学生の皆様をお迎えいたします。

入国申告書 (フィリピン到着時<Immigration>提出用)

THIS FORM IS NOT FOR SALE

REPUBLIC OF THE PHILIPPINES BUREAU OF IMMIGRATION		DISEMBARKATION CARD (for Arriving Passenger)	
SURNAME		FIRST NAME	MIDDLE NAME
1			
<input type="checkbox"/> MALE 2	DATE OF BIRTH (mm/dd/yyyy)	COUNTRY OF BIRTH	
<input type="checkbox"/> FEMALE	3	4	
CITIZENSHIP		OCCUPATION	
5		6	
ADDRESS ABROAD (No. Street, Town/City, State/Country, Zip Code)			
7			
ADDRESS IN THE PHILIPPINES (No. Street, Town/City, Province)			
8			
PASSPORT NUMBER	PLACE OF ISSUE	DATE OF ISSUE (mm/dd/yyyy)	
9	10	11	
MAIN PURPOSE OF TRAVEL (check appropriate box) <input type="checkbox"/> OTHERS: Specify			
12			
<input type="checkbox"/> HOLIDAY/PLEASURE <input type="checkbox"/> CONVENTION <input type="checkbox"/> BUSINESS			
SIGNATURE OF PASSENGER		AIRPORT OF ORIGIN	FLIGHT NO.
13		14	15
FOR PHILIPPINE OVERSEAS CONTRACT WORKER/BALIKBAYAN USE ONLY			
OCW I.D. NO.		REASON FOR RETURNING TO RP	
DATE OF DEPARTURE (mm/dd/yyyy)		<input type="checkbox"/> CONTRACT TERMINATED	
		<input type="checkbox"/> VACATION / LEAVE	
		<input type="checkbox"/> HEALTH / OTHERS	

WARNING: DRUG AND HUMAN TRAFFICKING IS PUNISHABLE UNDER PHILIPPINE LAW

01. 名前 (Ex. YAMADA, TARO)
02. 性別 (Ex. 男 MALE / 女 FEMALE)
03. 誕生日 (月、日、年)
04. 生まれた国 (Ex. JAPAN)
05. 国籍 (Ex. KOREA)
06. 仕事 (Ex. Student など)
07. 現在の住所
08. フィリピン滞在先 (語学院住所)
09. 旅券番号
10. 旅券発行地域 (Ex. JAPAN)
11. 旅券有効期間 (月、日、年)
12. フィリピンへの入国目的
(Tourと記入)
13. サイン
14. 出発空港 (Ex. NARITA)
15. 便名 (Ex. PR435)



Arrival Card

Supporting Your Success

Since 2003
www.cijacademy.com

CIJ Academy 税関申告書作成

いつも最高の熱情と最上の教育環境で学生の皆様をお迎えいたします。

税関申告書 (フィリピン到着時の税関申告用)

Republic of the Philippines Department of Finance BUREAU OF CUSTOMS			
CUSTOMS DECLARATION			
All arriving passengers must provide the following information. If traveling with a family, only one (1) declaration is required to be made by the head or any responsible member thereof. Please fill-up completely and legibly.			
SURNAME / FAMILY NAME 01 YAMADA		FIRST NAME 02 TARO	
SEX <input checked="" type="checkbox"/> MALE <input type="checkbox"/> FEMALE	03	BIRTHDAY (MM / DD / YY) 05/20/95	04
CITIZENSHIP JAPAN	05	OCCUPATION / PROFESSION STUDENT	06
PASSPORT NO. JB012345	07	DATE AND PLACE OF ISSUE 01/23/09	08
ADDRESS (Philippines) WATER FRONT HOTEL TOKYO JAPAN		09	
ADDRESS (Abroad) TOKYO JAPAN		10	
FLIGHT NO. OZ709	11	AIRPORT OF ORIGIN NARITA	12
DATE OF ARRIVAL 07/25/2010		13	
PURPOSE / NATURE OF TRAVEL TO THE PHILIPPINES			
1. <input type="checkbox"/> Balikbayan		4. <input type="checkbox"/> Business	
2. <input type="checkbox"/> Returning Resident		5. <input type="checkbox"/> Tourism	
3. <input type="checkbox"/> Overseas Filipino Worker		6. <input type="checkbox"/> Others (Specify)	
		14	
NO. OF ACCOMPANYING MEMBERS OF THE FAMILY: 1 15			
NO. OF BAGGAGE Checked-in: 1 Pcs. 16		Hand-carried: 1 Pcs. 17	
GENERAL DECLARATION: (Please read important information at the back) 18			
1. Are you bringing in live animals, plants, fishes and/or their products and by-products? (If yes, please see a Customs Officer before proceeding to the Quarantine Office.) <input type="checkbox"/> Yes <input checked="" type="checkbox"/> No			
2. Are you carrying legal tender Philippine notes and coins or checks, money order and other bills of exchange drawn in pesos against banks operating in the Philippines in excess of PHP10,000.00? <input type="checkbox"/> Yes <input checked="" type="checkbox"/> No			
If yes, do you have the required Bangko Sentral ng Pilipinas authority to carry the same? <input type="checkbox"/> Yes <input checked="" type="checkbox"/> No			
3. Are you carrying foreign currency or other foreign exchange-denominated bearer negotiable monetary instruments (including travelers checks in excess of US\$10,000.00 or its equivalent)? (If yes ask for and accomplish Foreign Currency Declaration Form at the Customs Desk at Arrival and Departure areas.) <input type="checkbox"/> Yes <input checked="" type="checkbox"/> No			
4. Are you bringing in prohibited items (firearms,ammunitions and part thereof, drugs, controlled chemicals) or regulated items (VCDs, DVDs, communication devices, transceivers)? <input type="checkbox"/> Yes <input checked="" type="checkbox"/> No			
5. Are you bringing in <input type="checkbox"/> Jewels, <input type="checkbox"/> electronic goods, and <input type="checkbox"/> commercial merchandise and/or samples purchased or acquired abroad? <input type="checkbox"/> Yes <input checked="" type="checkbox"/> No			
ALL PERSONS AND BAGGAGE ARE SUBJECT TO SEARCH AT ANY TIME. (Section 2210 and 2212 Tariff & Customs Code of the Philippines as amended)			
I HEREBY CERTIFY UNDER PENALTY OF LAW THAT THIS DECLARATION IS TRUE AND CORRECT		DATE OF LAST DEPARTURE FROM THE PHILIPPINES	
HONG 19			
SIGNATURE OF PASSENGER			
FOR CUSTOMS USE ONLY			
PRINTED NAME & SIGNATURE OF CUSTOMS OFFICER	CODE NO.	LANE NO.	DATE

01. 姓 (Ex. YAMADA)
02. 名 (Ex. TARO)
03. 性別 (Ex. 男 MALE / 女 FEMALE)
04. 生年月日 (月, 日, 年)
05. 国籍 (Ex. JAPAN)
06. 職業 (Ex. Student 等)
07. 旅券番号
08. 旅券発効日 (月, 日, 年)
09. フィリピン国内滞在先 (Ex. 語学院住所)
10. 現在の住所 (簡単に記入しても良い)
11. 到着航空便名 (Ex. OZ701)
12. 出発空港 (Ex. NARITA)
13. 到着日 (月, 日, 年)
14. フィリピン訪問目的 (Tourをチェック)
15. 同伴家族人数 (Ex. 居ない場合は 0)
16. 預けた荷物数 (カバン・荷物)
17. 機内持ち込み荷物数 (カバン・荷物)
18. 申告すべき荷物 (必ずNOと記入)
19. 署名

※ フィリピン税関検査時、空港から出る時に手荷物切符 (タグ) を検査しますので、空港を出る前までは手荷物切符 (タグ) を必ず捨てずにお持ちください!



Custom
Declaration

Since 2003
www.cijacademy.com



CIJ Academy セブ空港入国の流れ

いつも最高の情熱と最上の教育環境で学生の皆様をお迎えいたします。



01. 飛行機を降りた後は入国審査カウンターに移動して、往復航空券とパスポート、入国カードを用意して入国審査を受けます。
(フィリピン入国目的を聞かれた場合はTourと教えてください)
02. 入国審査を終え手荷物を受け取り、税関に税関申告書を提出して検査を受けます。
(免税品に対する課金が高いので、必ず購入された免税品は包装を取り、カバンに入れてください)
03. 空港の外に出ると向かい側にピックアップマネージャーが待機しています。
(空港から語学院まで15-20分)



Cebu Airport

Supporting Your Success

Since 2003
www.cijacademy.com



CIJ Academy ピックアップ情報

いつも最高の情熱と最上の教育環境で学生の皆様をお迎えいたします。

| Pick up Information

CIJアカデミーの非常連絡先

| 現地担当者 : 0917-795-7009 (Manager VICTOR)

| ピックアップ : **CLASSIC Campus - 0915-594-4890**
 担当者 **SPARTA Campus - 0927-307-0896**

| 現地連絡先 : **CLASSIC Campus - 032-236-1641**
SPARTA Campus - 032-263-5200


- ❖ ピックアップの非常事態には上記連絡先に連絡をお願いします。
- ❖ 定期出国日以外の日々のピックアップは語学院に到着した後、
 Php.900を支払わなければなりません。



Pick up Info

Supporting Your Success

Since 2003
www.cijacademy.com



★簡単に学校をご紹介★



Supporting Your Success

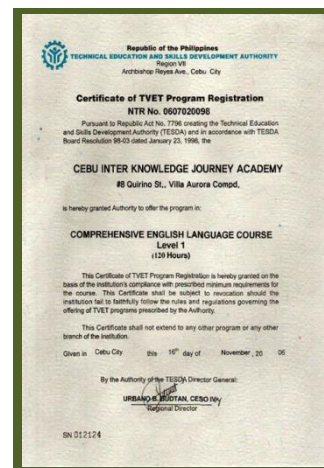


Academy

Since2003
www.cjacademy.com

CIJ Academy 沿革

熱心な講師と、最上の教育環境で学生をサポートします。

- 2016** CIJ Academy and our beloved students are growing and getting better each year as well as our Quality of education
- 2015**
 - 2015年 12月 ジュニア, 家族英語キャンプ進行
 - 2015年 11月 大韓テコンドー新聞業務提携
 - 2015年 10月 (社)大韓老人福祉会業務提携
 - 2015年 7月 ジュニア, 家族英語キャンプ進行
- 2014**
 - 2014年 12月 ジュニア, 家族英語キャンプ進行
 - 2014年 12月 CIJ Academy SPARTA Campus OPEN!
 - 2014年 7月 ジュニア, 家族英語キャンプ進行
- 2013**
 - 2013年 12月 ジュニア, 家族英語キャンプ進行
 - 2013年 7月 ジュニア, 家族英語キャンプ進行
 - 2013年 1月 CIJ Academy 拡張
- 2012**
 - 2012年 12月 ジュニア, 家族英語キャンプ進行
 - 2012年 9月 CIJ Academy OPEN!
- 2011**
 - 2012年 7月 ジュニア, 家族英語キャンプ進行
 - 2010年 12月 電話英語映, 像英語進行
 - 2010年 2月 (株)アムウェイ業務提携
 - 毎年 7月, 12月 ジュニア, 家族英語キャンプ進行
 - 2008年 1月 JO先生 英語学院業務提携
- 2003** 2003年 7月 ジュニアスクール OPEN

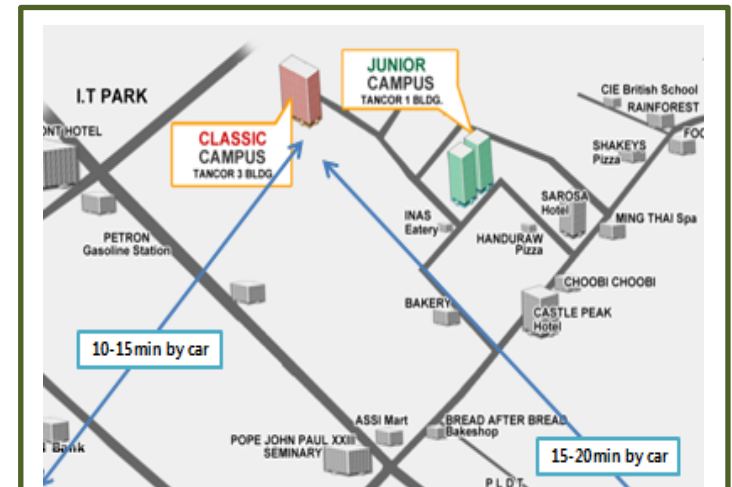




CIJ Academy 位置

セブ市内メイン・ストリート「Marlboro St.」に位置しており、どの語学院よりも良い立地となっております。

アヤマモール	車で 5~10分
SM モール	車で 10~15分
I.T. PARK	車で 10~15分
マッサージ店	徒歩 5~10分 (ミンタイSPA)
日本焼肉お店	車で 5分 (徒歩可)
周辺情報	<p>サロサホテル / キャッスルピックホテル - 徒歩 5~10分</p> <p>ジャズバー - 徒歩 10~15分</p> <p>ベーカリー - 徒歩 5分</p> <p>スーパーマーケット - 徒歩 5~15分 (3箇所)</p> <p>レイン フォレスト (アウトドア・アクティビティ)</p> <p>Since 2003</p> <p>日本料理店 - 車で 5分</p> <p>Cityバンク - 車で 5~10分</p> <p>セブ国際空港 - 車で 20~30分</p>



Address :

Tancor3 Residential Suites, Abad Santos St.,
Vilia Aurora Village, Kasambagan, Cebu City 6000



Location of CIJ

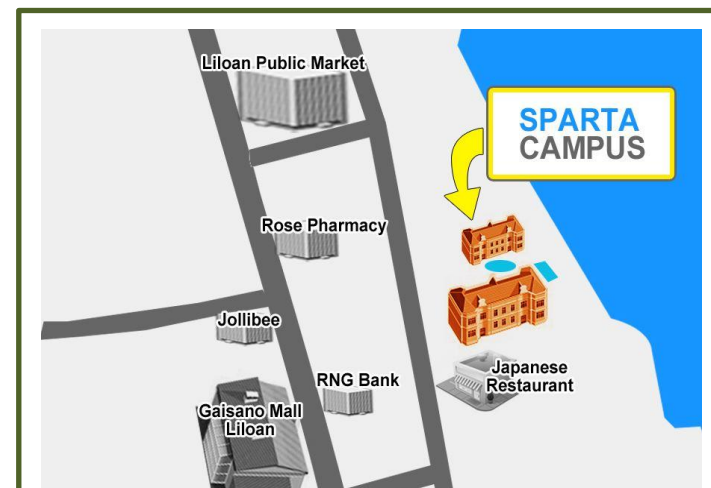
Supporting Your Success



CIJ Academy 位置

当スパルタセンターは、学生が学習のみに集中できるよう、セブ市内から離れた [Liloan] に位置しております。

セブシティー	車で 30~40分
ガイサノモール	徒歩 1~2分
セブ国際空港	車で 20~30分
マッサージショップ	徒歩 1~2分 (ヌアッタイ)
セブンイレブン	徒歩 5~10分
周辺情報	<p>ジョリビー - 徒歩 5~6分</p> <p>パパキッツ (アウトドアアクティビティ) - 車で 5分</p> <p>ベーカリー - 徒歩 5分</p> <p>スーパーマーケット - 徒歩 5~15分 (3箇所)</p> <p>教会 - 徒歩 3~5分</p> <p>各種リゾート - 車で 15~30分以内</p> <p>パブリックマーケット - 徒歩 1~2分</p> <p>日本料理店 - 徒歩 1分</p>



Address :
 CIJ Academy, 08, 302 Mabini street,
 Poblacion, Liloan, Cebu 6000



Location of CIJ

Supporting Your Success



★重要情報★



Supporting Your Success

CIJ
Academy

Since2003
www.cjacademy.com

CEBU 地域紹介

セブはフィリピン女王の都市 - フィリピン最高の観光都市であり、最大の語学研修地域です！

位置	マニラ東南側 560Km, フィリピン ビサヤス諸島、セブ島
人口	約 400万名 (2016年 基準)
言語	英語, セブアノ
特徴	<p>フィリピン第2の都市</p> <p>世界的な観光リゾート地</p> <p>ビサヤス地方の行政, 経済, 教育, 交通の中心地</p> <p>フィリピン最大の語学研修地</p>
About CEBU	<p>中部・南部フィリピンの政治・経済及び文化の中心地でフィリピン第2の都市です。フィリピンの多くの都市の中で一番歴史的な所でもあって、最近ではフィリピン最大の観光都市でより一層知られている場所です。フィリピンで一番多い数の語学院があり、良い気候と良い施設で語学研修地域でも一番人気のある地域です。</p>



www.cijacademy.com

SUPPORTING YOUR
SUCCESS CIJ ACADEMY

CIJ Academyは皆さんの語学研修に責任を持ちます！



Philippines VISA情報

セブはフィリピン女王の都市 - フィリピン最高の観光都市であり、最大の語学研修地域です！



ビザ協定があるので**30日**間ノービザ滞在が可能です。
しかし、学習者は21日以上滞在しなければならない
ので、継続的にビザ延長をしなければなりません。

[フィリピン VISA延長費]

VISA 延長	30日 VISA	代行料(毎次)	期限(日)	期限(月)
1次	P3,440	P300	+29(59日)	2ヶ月
2次	P4,710	P300	+30(89日)	3ヶ月
3次	P2,740	P300	+30(119日)	4ヶ月
4次	P2,740	P300	+30(149日)	5ヶ月
5次	P2,740	p300	+30(179日)	6ヶ月

※ 2次VISA延長時(59日以上滞留) ARP(Alien Registration Program-外国人登録プログラム) 登録しなければなりません。本人が直接に 移民局に行って写真撮影と指紋認証しなければなりません、ペナルティー費用500ペソを納付すれば移民局に訪問しなくてもVISA延長が可能です。

Republic of the Philippines/Republika ng Pilipinas
Visa/Bisa

PHILIPPINE EMBASSY
SEUL

Surname/Apelyido: **Hong**
Given Name/Pangalan: **GilDong**
Middle Name/Pangangangailan: **GilDong**

Nationality/Nasyonalidad: **PHILIPPINE**

Sex/Kasarian: **M/F**
Date of Birth/Aring ng Kapanganakan: **01 JAN 1983**
Residence: **NONE**

Passport Number/Numero ng Pasaporto: **M12345678**
Visa Number/Numero ng Bista: **13708-2009**

Issue Date/Aring ng Pagkakatapos: **01 JAN 2010**
Expiration Date/Aring ng Pagkawagang Bista: **01 JAN 2020**
Type of Visa/Uri ng Bista: **SINGLE/MAHALANG ENTRY**
Visa Includes/Kasama sa Bista: **NONE**

NOT VALID FOR STUDY, PRACTICE OF PROFESSION
OR EMPLOYMENT IN THE PHILIPPINES.
AUTHORIZED STAY NOT TO EXCEED 90 DAYS.

MINOR BEING ACCOMPANIED

Signature: *[Signature]*
Name: **ANNE G. TALISAYON**
Title: **Visa Consul**

SN 310049

VISA

Supporting Your Success

Since 2003
www.cijacademy.com



Philippines Special Study Permit

セブはフィリピン女王の都市 - フィリピン最高の観光都市であり、最大の語学研修地域です！

SSPとは？

Special Study Permitの略称で、フィリピン政府から学生ビザではなく
一般観光ビザで入国した者が合法的に研修を行えるようにする許可証です。

SSP申請書類

- 旅券写本
- 語学院の入学許可書
- 2x2の白い背景の
写真4枚



SSP費用

Php. 6,500

SSPIは“フィリピン移民局が認定して教育機関”で受けることができます。
 CIJ AcademyはSSPとTESDAの認可を受けたフィリピン正規教育機関です。



Philippines ACR-I Card


セブはフィリピン女王の都市 - フィリピン最高の観光都市であり、最大の語学研修地域です！

ACR-I CARD とは？

移民局に登録された外国人達が **フィリピンに法的に居住する資格を証明するもので**訪れた外国人観光客の管理を強化し、簡単に身分証明が出来るようにしたカード。

ACR-I CARD 発給対象

- フィリピンに59日以上滞在する全ての外国人
- SSPの発給を受けて学ぶ学生
- 観光ガイド及びSWPを受けている外国人勤労者



ACR-I CARD 概要

- 発給時期：VISA延長時 I - CARD 発給
- 発給書類：旅券及び証明写真
- 発給費用：3000ペソ(現地語学院到着後納付)
- 指紋登録時移民局に直接訪問およびペナルティー500ペソ追加納付
- その他：空港で出国審査(移民局)時 I - CARDは返納義務

ACR-I Card

Supporting Your Success

Since 2003
www.cijacademy.com



CIJ Academy 費用

マンツーマン授業特化・Speaking専門語学院はCIJ Academyです！

[CIJ Academy 研修費用(その他費用)]

項目	費用	備考
登録金	150\$	登録時一括納付 / キャンセル時 返金不可
ピックアップ費用	無料 / 900ペソ	団体出国 無料 / 個別出国 900ペソ (現地支払い)
センター移動コスト	1,000ペソ	2週間毎移動可能 / 移動日は週末のみ
SSP発給費用	6,500ペソ	現地払い / 1回納付時 6ヶ月有効
I-CARD発給費用	3,000ペソ	現地払い / 8週間以上の登録時納付
寄宿舍 保証金	100\$ / P4,000	現地払い / 問題がない場合退寮時返金
教材費用	教材費用	使用する教材ごと現地納付
IDカード発行費用	100ペソ	現地払い / 紛失時再発行費用 (100ペソ)
管理費用	1,000ペソ / 4Weeks	現地払い / 期間に応じて一括納付
電気/水道料金	部屋による	現地払い / 部屋ごとに光熱費納付
ビザ延長費用	期間による	1次延長(8週) - 3,440ペソ / 2次延長(12週) - 4,710ペソ 3次延長(16週) - 2,740ペソ / 4次延長(20週) - 2,740ペソ 5次延長(24週) - 2,740ペソ



Fee (その他)

Supporting Your Success

Since 2003
www.cijacademy.com



CIJ Academy 団体出国日

マンツーマン授業特化・Speaking専門語学院はCIJ Academyです！

[CIJ Academy 定期出国日]

CIJ Academyは学生の体系的な学習管理のために2週間に1回定期出国日を定めています。
定期出国日に出国をされる方に限ってはピックアップ費用は無料となります。

2016年 01月	定期ピックアップ日	02日,03日 / 16日,17日 / 30日,31日
2016年 02月	定期ピックアップ日	13日,14日 / 27日,28日
2016年 03月	定期ピックアップ日	12日,13日 / 26日,27日
2016年 04月	定期ピックアップ日	09日,10日 / 23日,24日
2016年 05月	定期ピックアップ日	07日,08日 / 21日,22日
2016年 06月	定期ピックアップ日	04日,05日 / 18日,19日
2016年 07月	定期ピックアップ日	02日,03日 / 16日,17日 / 30日,31日
2016年 08月	定期ピックアップ日	13日,14日 / 27日,28日
2016年 09月	定期ピックアップ日	10日,11日 / 24日,25日
2016年 10月	定期ピックアップ日	08日,09日 / 22日,23日
2016年 11月	定期ピックアップ日	05日,06日 / 19日,20日
2016年 12月	定期ピックアップ日	03日,04日 / 17日,18日

※ 定期出国日以外に入国される方は、ピックアップ費用900ペソを現地でお支払いください。
上記の通常の定期ピックアップ日（土曜日06:00 AM~月曜日03:00 AM）の際は無料です。



Pickup Date

Supporting Your Success

Since 2003
www.cijacademy.com

Philippines 人々の特徴

マンツーマン授業特化・Speaking専門語学院はCIJ Academyです！

| 長所

- 楽観的で外国人に対しても親切
- 気候の影響か人々が心に余裕を持ち、楽しむ心を持っている
- 家族間の絆が強い



| 短所

- 行動が遅く成長意識が低い（講師などエリート職除く）
- 自尊心が強く失敗を認めにくい
- 計画性がない



People

Supporting Your Success

Since 2003
www.cijacademy.com

Philippines フィリピンの貨幣

マンツーマン授業特化・Speaking専門語学院はCIJ Academyです！

フィリピン貨幣の単位

フィリピンはペソ(Peso)という貨幣単位を使用している国家で
主に「P」または「Php」で表記します。

換金レート

フィリピンのレートは $\text{Php } 1 = \text{¥} 2.5$ (2016年1月基準)

NO	ペソ	円 (日本)
1	P 1	2.5円
2	P 50	125円
3	P 100	250円
4	P 500	1,250円
5	P 1,000	2,500円



Philippines フィリピンの物価

マンツーマン授業特化・Speaking専門語学院はCIJ Academyです！




<サン・ミゲル>
40~60ペソ
世界3大ビールのひとつ。
最も人気のビールです！



<パイナップルご飯>
100~130ペソ
美味しい混ぜご飯。



<PIZZA>
300~500ペソ
日本では想像できない大きさ



<食料品>
日本の2~3割引価格
飲料・お菓子などは安いです。



<ノートなど>
日本の50~60%の
値段は、安いですが質
まで良くなく、大体の商
国産です。



<果実類>
日本のおよそ25%Off
価格 ドリアン・マンゴーな
どの様々な フルーツ



<シーフード>
1500~2000ペソ
日本とは比較できないほどの種
類です



Price

Supporting Your Success

Since 2003
www.cijacademy.com



Philippines フィリピンの交通手段

マンツーマン授業特化・Speaking専門語学院はCIJ Academyです！



◆ **トライシクル**
オートバイにサイドカーを付けて走る乗り物です。主に短い距離を行く場合に利用する交通手段です。



◆ **カルレッサ**
馬車はセブのダウンタウンで見かける事ができます。主に観光用に利用され、降りる時は屋根を叩きます。



◆ **ジブニー**
フィリピン名物の交通手段で、フィリピン人が最も利用する大衆交通手段です。ジブニーには路線があるので利用する際に必ず、どこ行きなのかを確認しなければいけません。



◆ **タクシー**
安全性のために、学生達が、もっとも利用する交通手段で料金は基本40ペソで始まります。タクシー運転手達は小銭を準備してない場合がありますので、必ずタクシーを利用時には事前に準備いたしましょう。



Transportation

Supporting Your Success

Since 2003
www.cijacademy.com



Thank you !!

学校でお会いしましょう~!!



Supporting Your Success

CIJ Academy

Since 2003
www.cjacademy.com